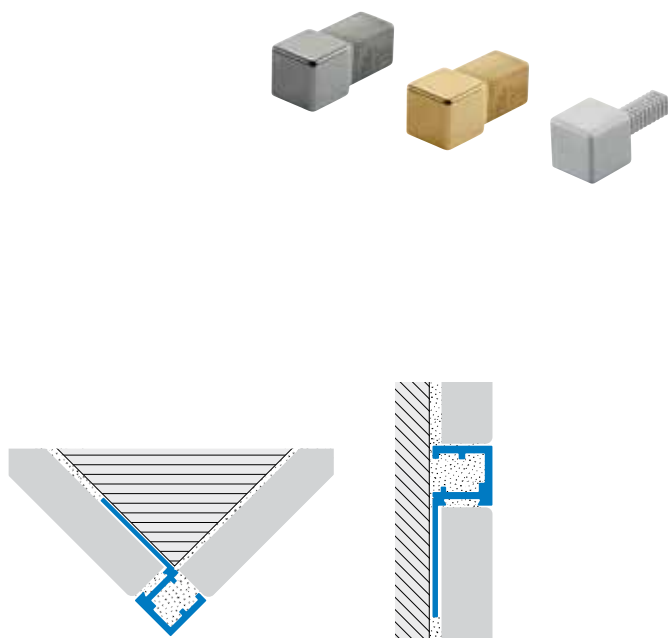
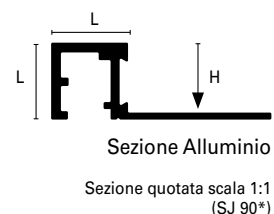
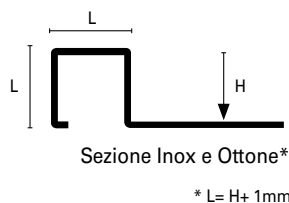




squarejolly™ SJ

SQUAREJOLLY SJ profilo polivalente brevettato, si adatta alle molteplici situazioni che si presentano nella posa a colla dei rivestimenti in ceramica. La particolare forma "squadrata simmetrica" permette di realizzare molteplici finiture di completamento.

L'interno del profilo accetta ad incastro una particolare capsula di raccordo **SQUARECAPSULA SJC** che funge da angolo esterno, angolo interno, raccordo triassiale e tappo terminale. Tutto con un unico elemento.



SQUARECAPSULE SJC-IL Acciaio inox

Capsule in acciaio per la realizzazione di raccordi interni, esterni e triassiali. Grazie alla simmetria della sezione permette l'esecuzione di ogni tipo di raccordo con un unico elemento.

	H=mm		Art.	
Materiale: Acciaio inox AISI 304	6	SJC	60	IL/IS
Acciaio inox AISI 316 (ILM)	8	SJC	80	IL/IS/ILM
	9	SJC	90	IL/IS/ILM
Finitura: stesse finiture SJ-I*	10	SJC	100	IL/IS/ILM
	11	SJC	110	IL/IS/ILM
	12,5	SJC	125	IL/IS/ILM
	15	SJC	150	IL/IS/ILM

SQUARECAPSULE SJC-O* Ottone

Capsule in ottone per la realizzazione di raccordi interni, esterni e triassiali. Grazie alla simmetria della sezione permette l'esecuzione di ogni tipo di raccordo con un unico elemento.

Materiale: Ottone	8	SJC	80	OL/OC
	10	SJC	100	OL/OC
Finitura: stesse finiture SJ-O*	12,5	SJC	125	OL/OC

SQUARECAPSULE SJC-A* Alluminio

Capsule in alluminio per la realizzazione di raccordi interni, esterni e triassiali. Grazie alla simmetria della sezione permette l'esecuzione di ogni tipo di raccordo con un unico elemento, (richiesta quantità minima).

Materiale: Alluminio	6	SJC	60	A*
	8	SJC	80	A*
	9	SJC	90	A*
Finitura: stesse finiture SJ-A*	10	SJC	100	A*
	11	SJC	110	A*
	12,5	SJC	125	A*



Il profilo SJ è un profilo polivalente che copre un'ampia gamma di applicazioni:

- Raccordare pavimenti allo stesso livello
- Realizzare listelli decorativi
- Raccordare lo spigolo esterno dei rivestimenti verticali
- Bussole per zerbini
- Finitura superiore di bordi e battiscopa in ceramica
- Profili per gradini

SQUAREJOLLY SJ-IL Acciaio inox lucido AISI 304 - DIN 1.4301 e AISI 316

L'inox assicura un'ottima resistenza alla corrosione per cui è ideale nel settore alimentare, ospedaliero e chimico.

La scelta della lega AISI 316 codice ILM è suggerita negli ambienti marini o ambienti chimicamente aggressivi.

Disponibile nella versione lucido (IL), spazzolata (IS) e sabbiata (IX).

La finitura sabbiata crea una superficie con maggiore resistenza ad urti e graffi, con un pregevole effetto estetico opaco.

	H=mm		Art.	
Materiale: Acciaio inox AISI 304	6	SJ	60	IL/IS/ILM
Acciaio inox AISI 316 (ILM)	8	SJ	80	IL/IS/IX/ILM
Finitura: Lucida (IL), Spazzolata (IS), Sabbiata (IX)	9	SJ	90	IL/IS/ILM
	10	SJ	100	IL/IS/IX/ILM
	11	SJ	110	IL/IS/ILM
Lunghezza: 2,70 metri	12,5	SJ	125	IL/IS/IX/ILM
	15	SJ	150	IL/IS/ILM

SQUAREJOLLY SJ Ottone

Profilo di ottone, grazie alla particolare forma e alle caratteristiche intrinseche del materiale, garantisce un'ottima resistenza agli impatti meccanici e chimici. Superficie cromata, di chiaro effetto estetico decorativo, garantisce un'ottima resistenza all'acqua.

Disponibile nella versione lucida (OL) e cromata (OC).

Materiale: Ottone	8	SJ	80	OL/OC
Finitura: Lucida (OL), Cromata (OC)	10	SJ	100	OL/OC
	12,5	SJ	125	OL/OC
Lunghezza: 2,70 metri				

SQUAREJOLLY SJ-A* Alluminio anodizzato

Profilo in alluminio con superficie anodizzata Argento (AS), Rame (AR) e Titanio (AT), offre un'adeguata protezione della parte in vista.

Superficie anodizzata brillantata con effetto Cromato (ASB), Titanio (ATB) o Rame (ARB) per l'accostamento cromatico con gli accessori del bagno.

Con superficie Argento sabbiato brillantato (ASXB), Champagne sabbiato brillantato (ACXB), Argento spazzolato (ASS), Argento spazzolato brillantato (ASSB) offre una finitura estetica di pregio.

Con superficie texture tinta legno offre un design elegante ed innovativo: Rovere sbiancato (ATRS), Wengé (ATWE), Teak (ATTK), Rovere (ATTRO).

Materiale: Alluminio anodizzato estruso	6	SJ	60	AS/AR/AT/ ASB/ATB/ARB/ ASXB/ASSB/ACXB/ASS/ ATRS/ATWE/ATTK/ATTRO
Finitura: Argento (AS), Rame (AR), Titanio (AT), Brillantato cromo (ASB), Brillantato titanio (ATB), Brillantato rame (ARB), Argento sabbiato brillantato (ASXB), Argento spazzolato brillantato (ASSB), Champagne sabbiato brillantato (ACXB), Argento spazzolato (ASS), Rovere sbiancato (ATRS), Wengé (ATWE), Teak (ATTK), Rovere (ATTRO)	8	SJ	80	AS/AR/AT/ ASB/ATB/ARB/ ASXB/ASSB/ACXB/ASS/ ATRS/ATWE/ATTK/ATTRO
	9	SJ	90	AS/AR/AT/ ASB/ATB/ARB/ ASXB/ASSB/ACXB/ASS/ ATRS/ATWE/ATTK/ATTRO
	10	SJ	100	AS/AR/AT/ ASB/ATB/ARB/ ASXB/ASSB/ACXB/ASS/ ATRS/ATWE/ATTK/ATTRO
Lunghezza: 2,70 metri	11	SJ	110	AS/AR/AT/ ASB/ATB/ARB/ ASXB/ASSB/ACXB/ASS/ ATRS/ATWE/ATTK/ATTRO
	12,5	SJ	125	AS/AR/AT/ ASB/ATB/ARB/ ASXB/ASSB/ACXB/ASS/ ATRS/ATWE/ATTK/ATTRO

SQUAREJOLLY SJ-A* Alluminio verniciato

Profili in alluminio verniciato. Garantisce resistenza ai principali agenti di pulizia domestica, ai raggi U.V., agli agenti atmosferici.

Su richiesta disponibili tutte le colorazioni della serie RJ pag. 107.

(con quantità minima a richiesta).

Materiale: Alluminio verniciato estruso	8	SJ	80	A11/13/24/25/33 50/60/64/65/34
Finitura: Bianco puro (11), Bianco antico goffrato (13), Grigio pastello goffrato (24), Grigio cemento goffrato (25), Tortora goffrato (33), Micaceo goffrato (50), Corten goffrato (60), Testa di moro goffrato (64), Nero opaco goffrato (65), Kaki goffrato (34)	9	SJ	90	A11
	10	SJ	100	A11/13/24/25/33 50/60/64/65/34
	11	SJ	110	A11/13/24/25/33 50/60/64/65/34
	12,5	SJ	125	A11/13/24/25/33 50/60/64/65/34
Lunghezza: 2,70 metri				